

ETUDE DE RENTABILITE SOCIALE DES MANIFESTATIONS EQUESTRES

Le point de vue des spectateurs

La ville de Rosières-aux-Salines se caractérise par une forte tradition d'organisation de manifestations équestres en lien avec la présence du Haras national et du Pôle Hippique de Lorraine (PHL). Les manifestations équestres organisées sur le site du PHL de Rosières représentent 160 à 180 jours d'occupation des structures : courses, compétitions sportives, concours d'élevage, spectacles...



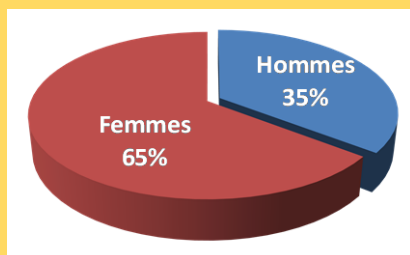
Ce document a pour objectif de présenter les résultats d'une étude concernant la rentabilité sociale des manifestations équestres se déroulant à Rosières-aux-Salines. Cette recherche est menée en partenariat par l'Institut Français du Cheval et de l'Equitation (IFCE), l'Institut National de la Recherche Agronomique (INRA), l'Université et le Centre de Droit et d'Economie du Sport (CDES) de Limoges et l'Institut national de Recherche en Sciences et Technologies pour l'Environnement et l'Agriculture (IRSTEA ; anciennement Cemagref) de Clermont-Ferrand. Le calcul de l'utilité sociale de l'événement repose sur une analyse coûts-avantages issue de la théorie du bien-être économique^{1,2}. Celle-ci a pour objectif de démontrer que l'événement est à l'origine de diverses externalités de long terme et d'un développement territorial. Ainsi, nous pouvons supposer que les manifestations équestres sont à l'origine d'une variation de bien-être liée à différents paramètres : image, ouverture, promotion du territoire, identité régionale, synergies entre acteurs, lien social, citoyenneté, éducation, santé, développement de la pratique de l'équitation... Ces éléments doivent être évalués à travers des enquêtes auprès des spectateurs des événements (évaluation de la valeur d'usage) et auprès de la population locale (évaluation de la valeur de non-usage). Ce travail est une première étape dans la mise au point de la méthodologie d'étude de la rentabilité sociale des événements équestres. Les résultats présentés ici concernent uniquement les spectateurs de manifestations. Ils ont été enquêtés en vis-à-vis sur la base d'un questionnaire, au cours de 3 manifestations qui se sont déroulées en 2012 sur le Pôle Hippique de Lorraine : le concours de dressage niveau pro élite (épreuves de niveau amateur et pro) organisé du 3 au 6 mai, le Concours de Saut d'Obstacle de la Société Hippique Française organisé du 26 et 27 juin et le Concours Inter Régional de saut d'obstacle (étape essentielle dans le circuit de valorisation des jeunes chevaux Lorrains) qui avait lieu du 19 au 22 juillet. Seules les personnes majeures étaient interrogées.

1 : Barget, E., Gouguet, J.J., 2010. Evénements sportifs – Impact économique et social. De Boeck, 462 p.

2 : Perret, 2004. L'évaluation des politiques publiques. La découverte, Paris.

PROFIL

IDENTITE



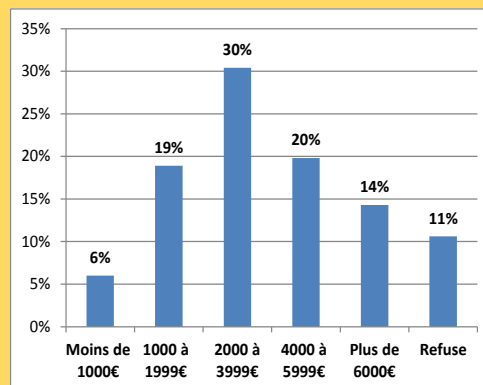
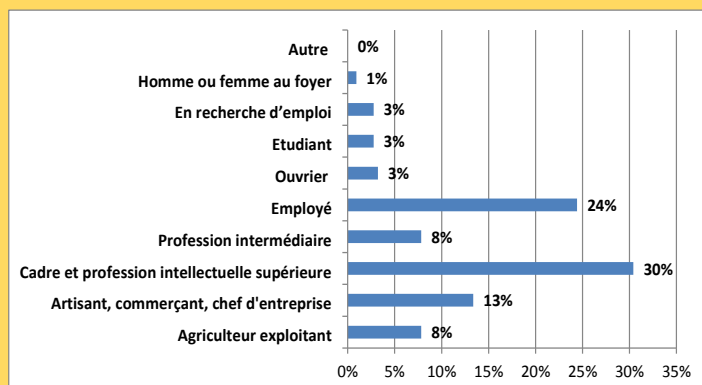
AGE : 45% ont entre 40 et 59 ans

20% sont des néophytes (non connaisseurs du cheval)

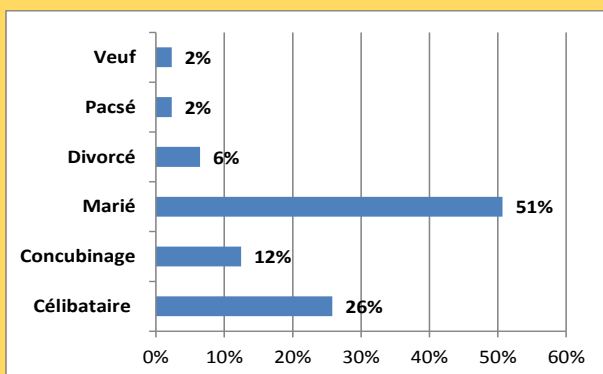
Moyenne de 1,6 accompagnateurs/spectateur

62% habitent en zone rurale, 38% en zone urbaine

CARACTERISTIQUES SOCIO-ECONOMIQUES



Le salaire moyen du ménage se situe aux alentours de 3000 euros. Les professions les plus citées sont les « cadres et professions intellectuelles supérieures » (30%), ainsi que les « employés » (24%).



Nombre moyen de personnes dans le foyer :

4

Les spectateurs interrogés sont en majorité mariés (51%) puis célibataires (26%).

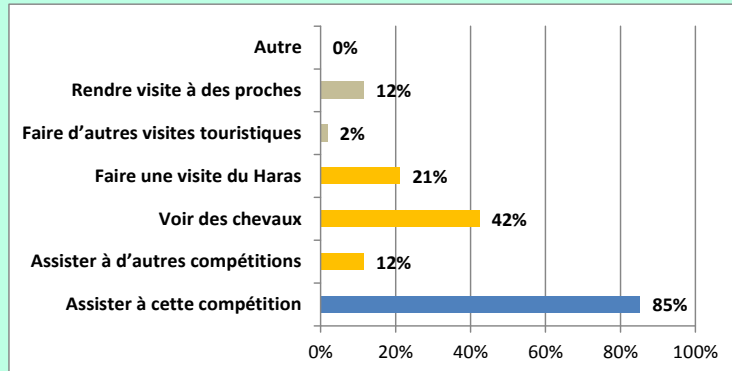
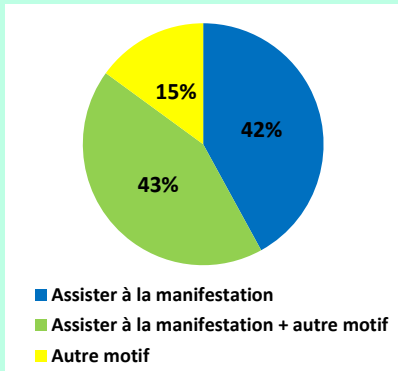
SPECTATEURS

SEJOUR

12%

ACCOMPAGNENT
DES ENGAGES

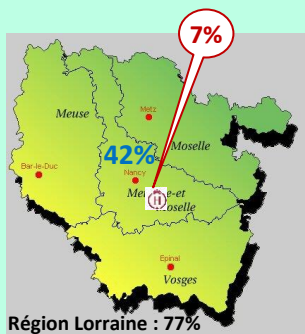
MOTIF DE LA VENUE



42% des déplacements se font uniquement pour assister à la manifestation et 85% sont au moins en partie motivés par la manifestation. Les autres motifs de la venue sont principalement liés au monde équestre.

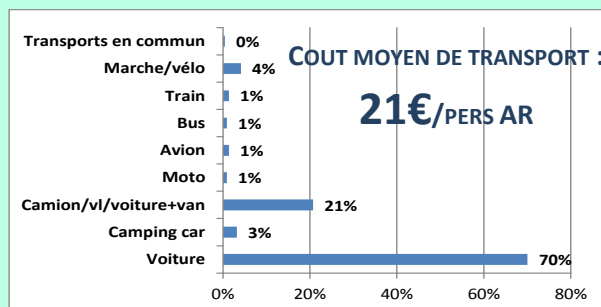
ORIGINE

3%
d'étrangers
européens



Seul 20% des spectateurs proviennent d'autres régions françaises.

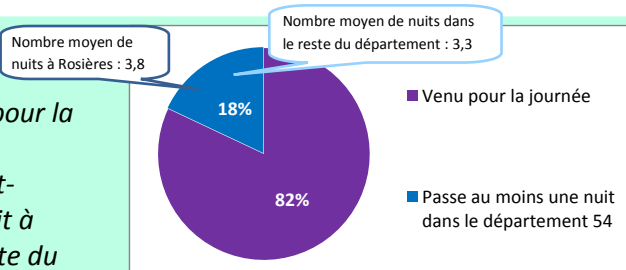
TRANSPORT



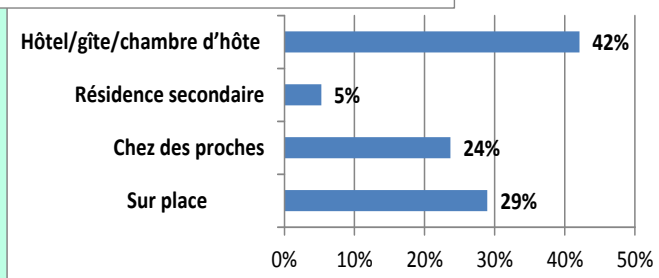
La voiture est le moyen de transport le plus plébiscité. La durée moyenne de transport est de 3h20min aller-retour (AR).

HEBERGEMENT

82% des spectateurs viennent pour la journée. Les autres passent en moyenne 7 jours en Meurthe-et-Moselle, dont au moins une nuit à Rosières et une nuit dans le reste du département. Ils se logent principalement à l'hôtel/gîte/chambre d'hôte, chez des proches ou encore sur place en tente/camion/camping-car. Pour les personnes ayant un hébergement payant et ayant accepté de répondre à la question, le coût moyen par nuit et par personne est de 31€.



Coût moyen
d'hébergement/
nuit/personne
31€



SPECTATEURS

OPINION

Durant l'enquête réalisée auprès des spectateurs, ceux-ci étaient invités à noter des affirmations de 1 (« pas du tout d'accord ») à 4 (« tout à fait d'accord »).

Attributs liés aux manifestations équestres (note/4) :

Valeurs personnelles	Vous êtes heureux d'être présent aux manifestations équestres	3,61
	Vous appréciez d'avoir la possibilité de revenir sur le site à l'avenir	3,61
	Elles vous donnent l'occasion de recevoir/ rendre visite à des amis ou de la famille	2,34
Attractivité	Les manifestations équestres améliorent l'image de la région à l'extérieur	3,28
	Elles génèrent du tourisme	2,90
	Elles sont à l'origine de retombées économiques	2,87
	Elles sont créatrices d'emploi	2,72
	Elles participent au dynamisme des entreprises locales	2,75
Social	Les manifestations équestres contribuent à l'animation et à la cohésion sociale	2,95
	Elles contribuent à l'éducation de la jeunesse	3,01
	Elles contribuent à la lutte contre la délinquance	2,57
Patrimoine	Les manifestations équestres font partie de l'identité locale	3,47
	Elles font partie d'un patrimoine culturel équestre transmis aux générations futures	3,51
Filière équine locale	Les manifestations équestres dynamisent l'élevage équin local	3,50
	Elles encouragent la pratique de l'équitation par les habitants	3,05
	Elles créent une dynamique équestre sportive dans la région	3,42
Effets négatifs	Les manifestations équestres font ressortir les inégalités sociales	2,28
	Elles représentent un coût pour le département	2,22
	Elles peuvent être à l'origine d'une image ou réputation négative pour le département	1,43
	Elles font ombrager aux autres atouts du département	1,41
	L'organisation de manifestations équestres est source de bruit, de déchets, d'affluence et autres nuisances pour la population locale	1,32

Cheval et Développement Durable (note/4) :

Effets +	L'équitation est un sport respectueux de l'environnement	3,42
	Les activités équestres participent à l'entretien et à la valorisation des espaces	3,34
	Le cheval peut avoir une fonction utilitaire : travail agricole, débardage, entretien des villes,...	3,36
	Le cheval véhicule une image de nature et d'écologie	3,51
Effets -	Les cavaliers d'extérieur détériorent les chemins de randonnée	1,33
	La présence de chevaux détériore les pâtures	1,30
	La présence de chevaux peut être une nuisance pour les habitants locaux (odeurs, insectes...)	1,39
	La présence de chevaux peut être une source de conflits d'usages des territoires (avec les agriculteurs, chasseurs, autres promeneurs...)	1,70