

CHAMPIONNATS DE NORMANDIE

ETUDE D'IMPACT ECONOMIQUE

Les Championnats amateurs individuels de saut d'obstacles de Normandie ont eu lieu du 22 au 23 juin aux écuries d'Auvers-Carentan (50). Ces championnats, réservés aux cavaliers licenciés dans la région se sont déroulés en 2 manches : une épreuve de vitesse le samedi et une épreuve de grand prix en deux manches le dimanche. Des épreuves préparatoires s'inscrivant dans une logique de formation des cavaliers et des chevaux étaient aussi proposées.



Ce document a pour objectif de présenter les résultats d'une étude d'impact économique faite sur les Championnats individuels de Normandie 2013 à Auvers. Cette recherche est menée en partenariat par l'Institut Français du Cheval et de l'Equitation (IFCE), l'Institut National de la Recherche Agronomique (INRA), l'Université et le Centre de Droit et d'Economie du Sport (CDES) de Limoges et l'Institut national de Recherche en Sciences et Technologies pour l'Environnement et l'Agriculture (IRSTEA ; anciennement Cemagref) de Clermont-Ferrand. Le calcul d'impact économique repose sur une réhabilitation de la théorie de la base. Cette prise en compte de toutes les injections et fuites monétaires sur le territoire nécessite l'évaluation de la comptabilité de l'événement, mais également le comptage des différents publics présents, l'étude de leurs dépenses (effectuée par enquêtes durant l'événement) et l'évaluation de l'effet multiplicateur de l'argent ainsi injecté sur le territoire^{1,2}.

1 : Barget, E., Gouguet, J.J., 2010. Evénements sportifs – Impact économique et social. De Boeck, 462 p.

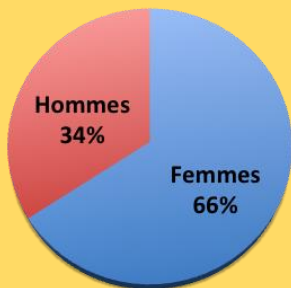
2 : Barget, E., 2012. L'évaluation économique du spectacle sportif : principes méthodologiques, Tome 1, Sarrebruck, Allemagne, mars 2012, 307 p.

LES PARTICIPANTS ET LES ACCOMPAGNATEURS

334 PARTICIPANTS &
835 ACCOMPAGNATEURS
161
ENQUETES

Famille, amis, entraîneurs, grooms, propriétaires des chevaux participant à la compétition

PROFIL

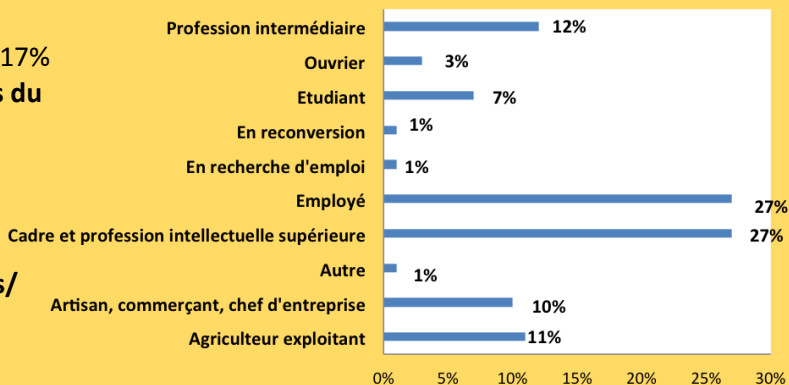


AGE MOYEN : 44 ans

68% d'amateurs, 17% de professionnels du cheval et 15% de néophytes

Moyen de 2,5 accompagnateurs/participant

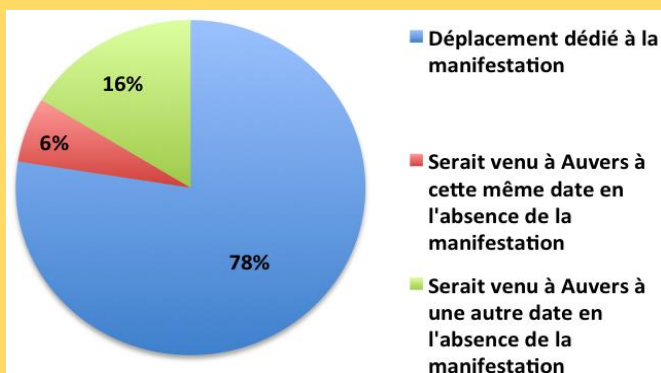
Catégories socio-professionnelles :



ORIGINE

Les cavaliers et leurs accompagnateurs viennent principalement de Normandie (97%) dont 58 % de la Manche, 21 % de la Seine-Maritime et 16 % du Calvados.

MOTIF DE LA VENUE

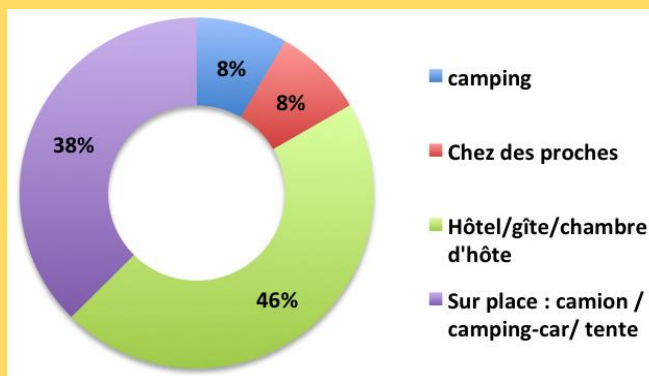


SEJOUR

Les cavaliers et leurs accompagnateurs se déplacent en **voiture, camion, véhicule léger ou voiture + van.**

La plupart viennent depuis leur domicile permanent pour la journée (70 %). Les autres logent principalement dans des **hôtels, des gîtes et des chambres d'hôte** ou **sur place**. Ils restent en moyenne **2 jours et 1 nuit à Auvers** ou dans ses proches environs.

Mode d'hébergement des participants et des accompagnateurs



LES SPECTATEURS

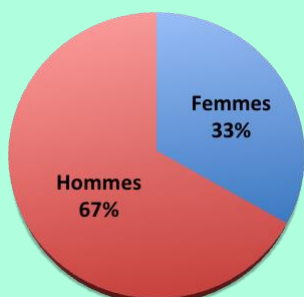
28

SPECTATEURS

21

ENQUETES

PROFIL



AGE MOYEN : 44 ans.

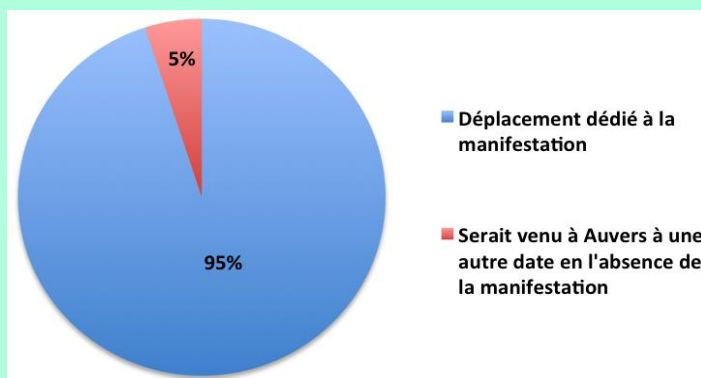
29 % de **néophytes**, 62 % d'**amateurs** et 10 % de **professionnels du monde équestre**.

Très **peu de spectateurs** présents à cause du mauvais temps.

ORIGINE

62 % des spectateurs viennent du département de la Manche, seulement 10 % sont étrangers et viennent d'Angleterre.

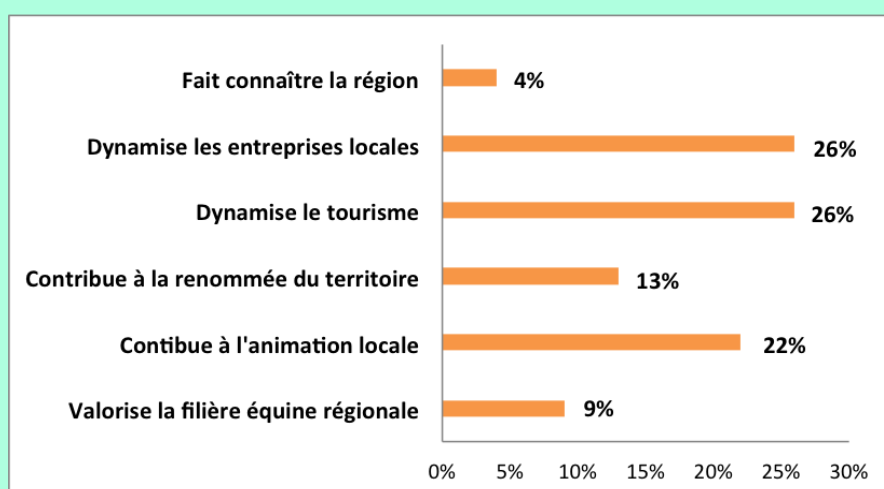
MOTIF DE LA VENUE



SEJOUR

Les spectateurs viennent généralement sur le site **en voiture** et assistent à la manifestation **durant une seule journée** (1,3 jour en moyenne).

AVIS SUR LA MANIFESTATION



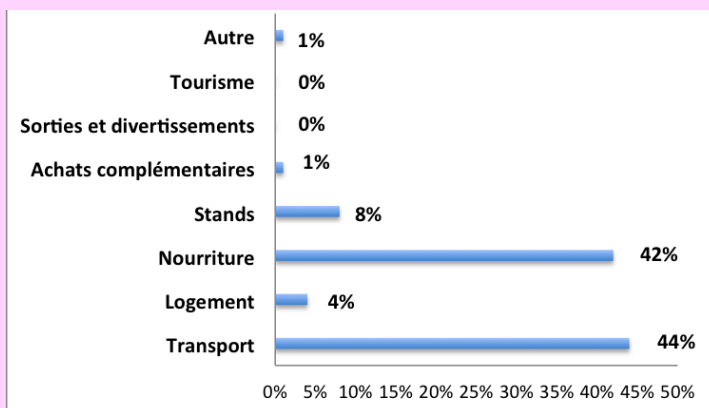
Apports de l'organisation de la manifestation au territoire local

D'autre part, au niveau personnel, cette manifestation est l'occasion pour les spectateurs de passer un **moment de plaisir et de détente** (42 %) mais aussi de **voir de la famille ou des proches** (27 %).

DEPENSES

SPECTATEURS

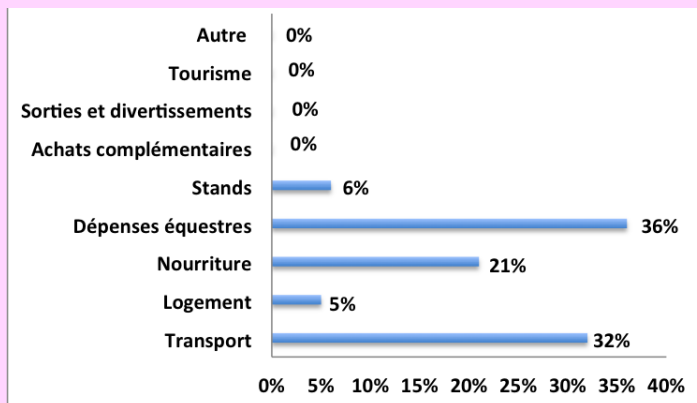
La dépense moyenne en lien avec la manifestation est de **72 €/personne**



Répartition des dépenses moyennes d'un spectateur (%)

PARTICIPANTS / ACCOMPAGNATEURS

La dépense moyenne en lien avec la manifestation est de **124 €/personne**



Répartition des dépenses moyennes d'un participant ou accompagnateur (%)

IMPACT ECONOMIQUE

Territoire d'étude	Injection brute	Injection nette	Impact total
Communautés de Communes de Carentan en Cotentin (14 communes)	33 000 €	17 000 €	35 000 €
Département de la Manche	33 000 €	20 000 €	44 000 €

Injection brute = effets directs (financements pour l'organisation et profits générés par la manifestation) et indirects de l'événement (dépenses intermédiaires faites par les entreprises pour répondre aux besoins de la manifestation).

Injection nette = Injection brute - fuites (argent qui ressort du territoire).

Impact total = Injection nette + effets induits (effet multiplicateur (boule de neige) de l'argent injecté dans le territoire grâce à la manifestation).