

# ETUDE DE RENTABILITE SOCIALE DES MANIFESTATIONS EQUESTRES

## *Le point de vue de la population*

*La ville de Rosières-aux-Salines se caractérise par une forte tradition d'organisation de manifestations équestres en lien avec la présence du Haras national et du Pôle Hippique de Lorraine (PHL). Les manifestations équestres organisées sur le site du PHL de Rosières représentent 160 à 180 jours d'occupation des structures : courses, compétitions sportives, concours d'élevage, spectacles... de ce fait, nous nous interrogeons sur l'utilité sociale de ces événements pour la population locale.*



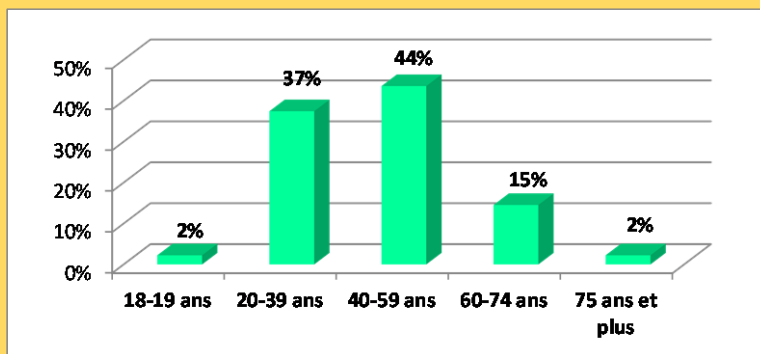
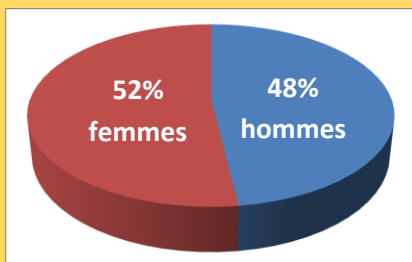
Ce document a pour objectif de présenter les résultats d'une étude concernant la rentabilité sociale des manifestations équestres se déroulant à Rosières-aux-Salines. Cette recherche est menée en partenariat par l'Institut Français du Cheval et de l'Equitation (IFCE), l'Institut National de la Recherche Agronomique (INRA), l'Université et le Centre de Droit et d'Economie du Sport (CDES) de Limoges et l'Institut national de Recherche en Sciences et Technologies pour l'Environnement et l'Agriculture (IRSTEA ; anciennement Cemagref) de Clermont-Ferrand. Le calcul de l'utilité sociale de l'événement repose sur une analyse coûts-avantages issue de la théorie du bien-être économique<sup>1,2</sup>. Celle-ci a pour objectif de démontrer que l'événement est à l'origine de diverses externalités de long terme et d'un développement territorial. Ainsi, nous pouvons supposer que cette manifestation sera à l'origine d'une variation de bien-être liée à différents paramètres : image, ouverture, promotion du territoire, identité régionale, synergies entre acteurs, lien social, citoyenneté, éducation, santé, développement de la pratique de l'équitation... Ces éléments doivent être évalués à travers des enquêtes auprès des spectateurs de l'événement (évaluation de la valeur d'usage) et auprès de la population locale (évaluation de la valeur de non-usage). Ce travail est une première étape dans la mise au point de la méthodologie d'étude de la rentabilité sociale des événements équestres. Les résultats présentés ici concernent uniquement le point de vue de la population. Au cours du printemps et de l'été 2012, 50 personnes majeures choisies aléatoirement dans l'annuaire à Rosières et 129 au sein du département de Meurthe-et-Moselle (après application de la méthode des quotas par arrondissement) ont été enquêtées par téléphone ou en vis-à-vis sur la base d'un questionnaire.

1 : Barget, E., Gouguet, J.J., 2010. Evénements sportifs – Impact économique et social. De Boeck, 462 p.

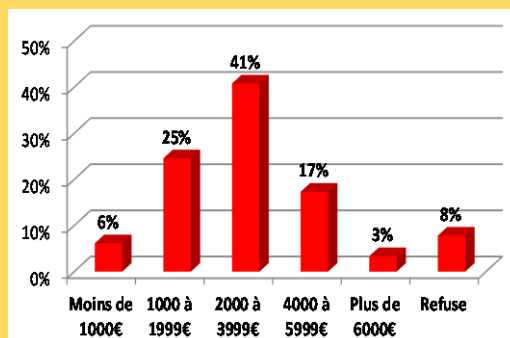
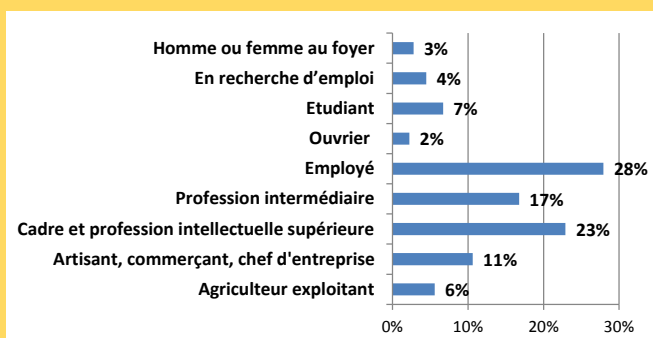
2 : Perret, 2004. L'évaluation des politiques publiques. La découverte, Paris.

## PROFIL

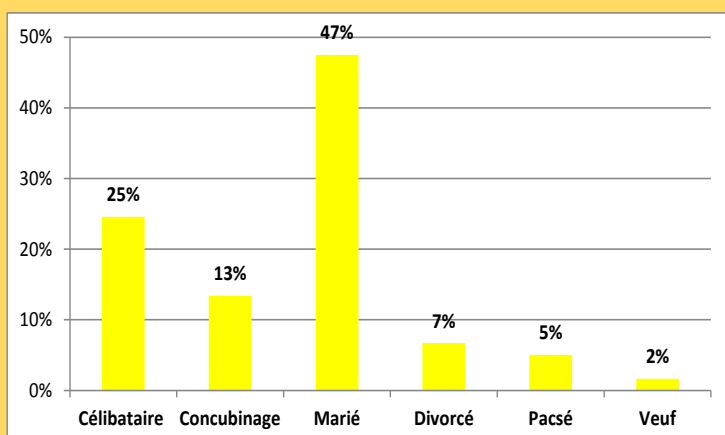
### IDENTITE



### CARACTERISTIQUES SOCIO-ECONOMIQUES



Le salaire moyen du ménage se situe aux alentours de 2000 euros. Les professions les plus citées sont les « employés » (28%), puis les « cadres » (23%).



**51%**  
habitent en zone rurale,  
49% en zone urbaine

Nombre moyen de personnes  
dans le foyer :  
**2,7**

Les spectateurs interrogés sont le plus souvent mariés (47%) et comptent en moyenne 2,7 personnes dans leur foyer.

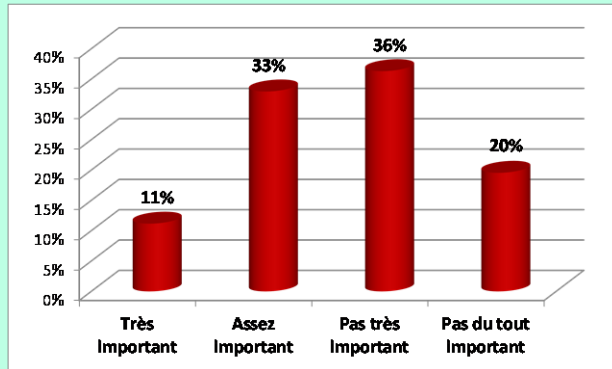
# POPULATION

# FINANCEMENT

**30%**

ont au moins un membre de leur famille qui **s'est rendu au Haras de Rosières** au cours des 12 derniers mois

## IMPORTANTANCE ACCORDEE

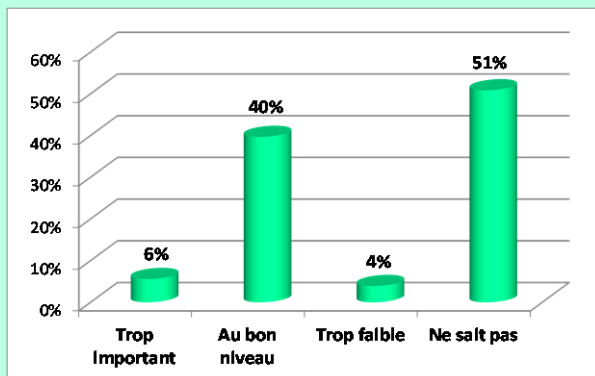


*Question posée : Quelle importance accordez-vous aux compétitions et spectacles équestres organisés à Rosières ? Est-ce...*

**44%** des personnes interrogées au sein du département et **64%** des Rosiérois accordent de l'importance aux manifestations équestres de Rosières.

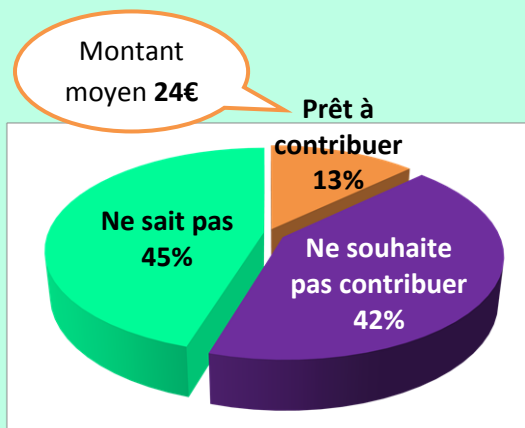
## AVIS SUR LES FINANCEMENTS

*Question posée : Selon vous, le financement des compétitions et spectacles équestres organisés à Rosières, par la région, le département et la commune de Rosières est-il trop important, au bon niveau ou trop faible ?*



**40%** de la population estime que le montant des financements des manifestations équestres de Rosières alloué par la région/département/commune est au bon niveau. Il s'agit principalement de Rosiérois. Les autres individus semblent méconnaître ces financements, ne sachant pas répondre à cette question.

## CONSENTEMENT A PAYER



*Question posée : Si les compétitions et les spectacles équestres de Rosières étaient menacés, combien seriez-vous prêt à payer annuellement en impôts, (en supplément de vos impôts actuels), pour participer au maintien de ces derniers ?*

13% des habitants interrogés sont prêts à contribuer. Il s'agit principalement de Rosiérois. Le montant moyen annoncé est de 24€. On remarque parmi eux une **grande proportion de personnes qui ont un proche pratiquant l'équitation** (65% contre 40% dans l'échantillon total).

Une personne demande un **dédommagement** de 50€ pour cause de nuisances.

# POPULATION

## OPINION

*Durant l'enquête, les personnes interrogées étaient invitées à noter des affirmations de 1 (« pas du tout d'accord ») à 4 (« tout à fait d'accord »).*

### Attributs liés aux manifestations équestres (note/4) :

<b>Valeurs personnelles</b>	Vous êtes heureux d'être présent aux manifestations équestres	2,55
	Vous appréciez d'avoir la possibilité de revenir sur le site à l'avenir	2,81
	Elles vous donnent l'occasion de recevoir/ rendre visite à des amis ou de la famille	2,19
<b>Attractivité</b>	Les manifestations équestres améliorent l'image de la région à l'extérieur	3,02
	Elles génèrent du tourisme	2,96
	Elles sont à l'origine de retombées économiques	2,85
	Elles sont créatrices d'emploi	2,79
	Elles participent au dynamisme des entreprises locales	2,82
<b>Social</b>	Les manifestations équestres contribuent à l'animation et à la cohésion sociale	2,96
	Elles contribuent à l'éducation de la jeunesse	3,04
	Elles contribuent à la lutte contre la délinquance	2,79
<b>Patrimoine</b>	Les manifestations équestres font partie de l'identité locale	3,34
	Elles font partie d'un patrimoine culturel équestre transmis aux générations futures	3,28
<b>Filière équine locale</b>	Les manifestations équestres dynamisent l'élevage équin local	3,31
	Elles encouragent la pratique de l'équitation par les habitants	2,92
	Elles créent une dynamique équestre sportive dans la région	3,15
<b>Effets négatifs</b>	Les manifestations équestres font ressortir les inégalités sociales	2,42
	Elles représentent un coût pour le département	1,94
	Elles peuvent être à l'origine d'une image ou réputation négative pour le département	1,47
	Elles font ombrager aux autres atouts du département	1,41
	L'organisation de manifestations équestres est source de bruit, de déchets, d'affluence et autres nuisances pour la population locale	1,50

### Cheval et développement durable (note/4) :

<b>Effets +</b>	L'équitation est un sport respectueux de l'environnement	3,32
	Les activités équestres participent à l'entretien et à la valorisation des espaces	3,24
	Le cheval peut avoir une fonction utilitaire : travail agricole, débardage, entretien des villes,...	3,52
	Le cheval véhicule une image de nature et d'écologie	3,53
<b>Effets -</b>	Les cavaliers d'extérieur détériorent les chemins de randonnée	1,42
	La présence de chevaux détériore les pâtures	1,41
	La présence de chevaux peut être une nuisance pour les habitants locaux (odeurs, insectes...)	1,75
	La présence de chevaux peut être une source de conflits d'usages des territoires (avec les agriculteurs, chasseurs, autres promeneurs...)	1,73