


# GRAND COMPLET 2012

## ETUDE D'IMPACT ECONOMIQUE

*Ce concours complet d'équitation se déroule chaque année au Haras du Pin depuis 2010. Il comprend 3 épreuves internationales : 1, 2 et 3 étoiles. L'épreuve 3 étoiles est la seule étape française pour la coupe du monde de la Fédération d'Equitation Internationale.*

*Cette année, la Chine était le pays à l'honneur lors de l'événement.*



Ce document a pour objectif de présenter les résultats d'une étude d'impact économique du Grand Complet du Haras du Pin 2012. Cette recherche est menée en partenariat par l'Institut Français du Cheval et de l'Equitation (IFCE), l'Institut National de la Recherche Agronomique (INRA), l'Université et le Centre de Droit et d'Economie du Sport (CDES) de Limoges et l'Institut national de Recherche en Sciences et Technologies pour l'Environnement et l'Agriculture (IRSTEA ; anciennement Cemagref) de Clermont-Ferrand. Le calcul d'impact économique repose sur une réhabilitation de la théorie de la base. Cette prise en compte de toutes les injections et fuites monétaires sur le territoire nécessite l'évaluation de la comptabilité de l'événement, mais également le comptage des différents publics présents, l'étude de leurs dépenses (effectuée par enquêtes durant l'événement) et l'évaluation de l'effet multiplicateur de l'argent ainsi injecté sur le territoire<sup>1,2</sup>.

1 : Barget, E., Gouguet, J.J., 2010. Evénements sportifs – Impact économique et social. De Boeck, 462 p.

2 : Barget, E., 2012. L'évaluation économique du spectacle sportif : principes méthodologiques, Tome 1, Sarrebruck, Allemagne, mars 2012, 307 p.

# LES PARTICIPANTS

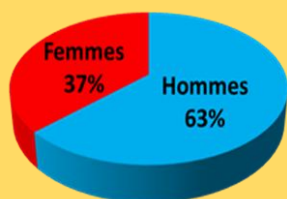
250

PARTICIPANTS

90

ENQUETES

## PROFIL

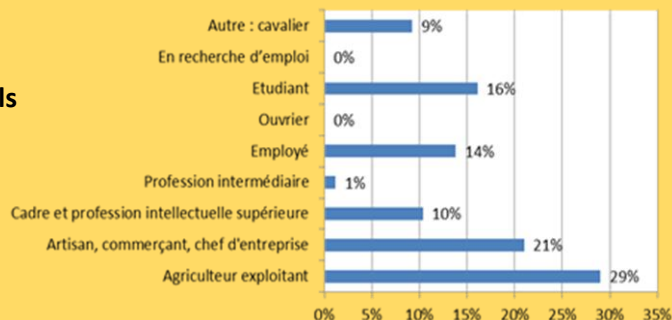


AGE MOYEN : 32 ans

35% d'amateurs et  
**65% de professionnels**  
du cheval

Moyenne de **2,6**  
**accompagnateurs**  
/participant

### Catégories socio-professionnelles :

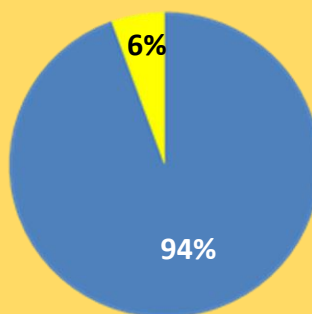


## ORIGINE

Près de 30% d'étrangers :  
principalement européens dont  
nombreux anglais

Parmi les français,  $\frac{3}{4}$  viennent du  
**quart nord-est du pays** (dont île de  
France)

## MOTIF DE LA VENUE



■ Déplacement dédié  
uniquement à la  
manifestation

■ Serait venu au Pin à cette  
date même en l'absence  
de la manifestation

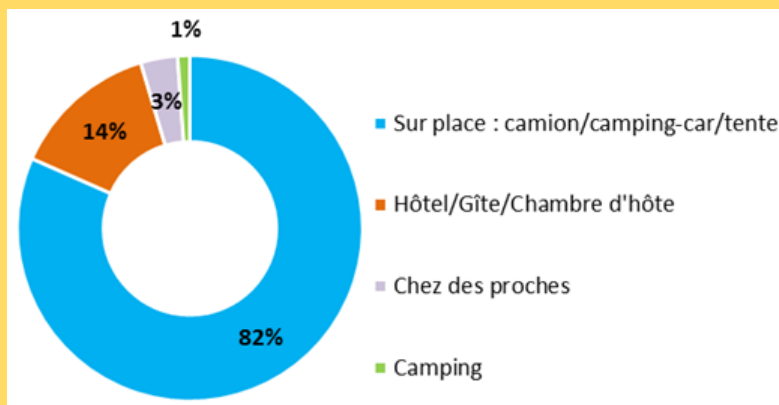
## SEJOUR

Les cavaliers se déplacent en **Camion, Véhicule Léger ou voiture + van**

Ils restent en moyenne **5 jours et 4 nuits** au Pin ou dans ses proches environs

Ils logent principalement sur place :

Mode  
d'hébergement  
des participants



■ Sur place : camion/camping-car/tente

■ Hôtel/Gîte/Chambre d'hôte

■ Chez des proches

■ Camping

# LES SPECTATEURS

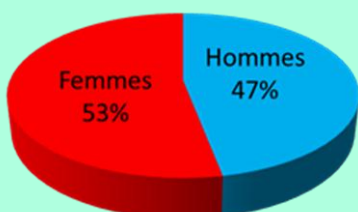
15 000

SPECTATEURS

301

ENQUETES

## PROFIL



AGE MOYEN : 49 ans

23% sont des néophytes (non connaisseurs du cheval)

9% n'avait jamais assisté à une manifestation équestre

1/3 ne s'était jamais rendu au Haras du Pin

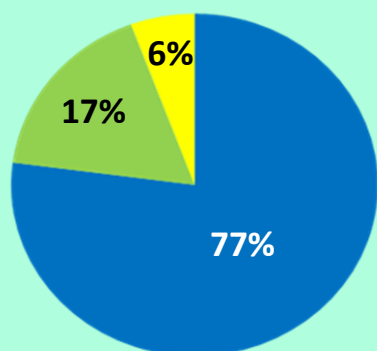
## ORIGINE

55% viennent de la région Basse-Normandie dont 1/3 du département de l'Orne

7% d'étrangers

70% habitent en zone rurale, 30% en zone urbaine

## MOTIF DE LA VENUE



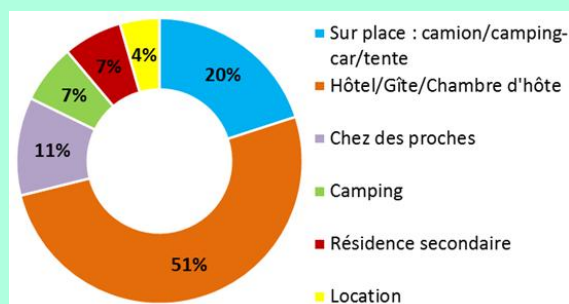
- Assister à la manifestation
- Accompagner un engagé
- Assister à la manifestation + visite du Haras et/ou autres visites touristiques dans la région et/ou rendre visite à des proches

Même si cela ne fait pas forcément partie des motifs de leur venue, au final, **plus de 10% des spectateurs font une visite du Haras**

## SEJOUR

### Touristes

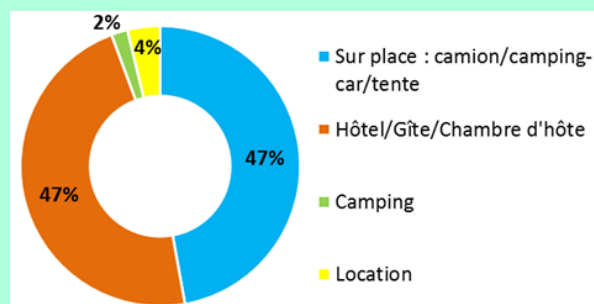
Ils viennent généralement sur le site **EN VOITURE** et assistent à la manifestation durant **UNE SEULE JOURNEE** (1,6 jour en moyenne) et passent peu de temps à proximité (en moyenne 0,6 nuit dans le département)



Mode d'hébergement des touristes

### Accompagnateurs des participants

Ils viennent sur le site en **VOITURE, CAMION OU CAMPING-CAR**, assistent à la manifestation durant **PLUSIEURS JOURS** (4,6 jours en moyenne) et passent en moyenne **4 NUITS** sur place



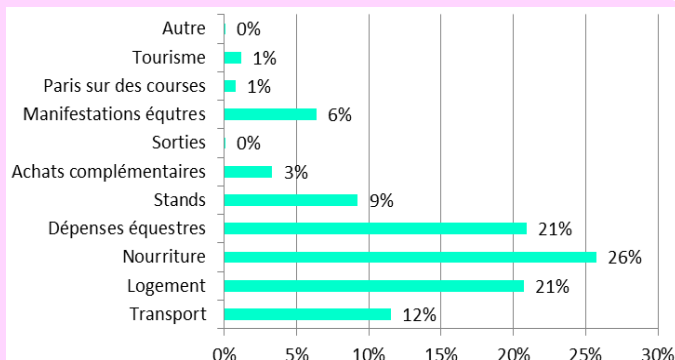
Mode d'hébergement des accompagnateurs

Famille, amis, entraîneurs, grooms, propriétaire du cheval participant à la compétition

# DEPENSES

## SPECTATEURS/ ACCOMPAGNATEURS

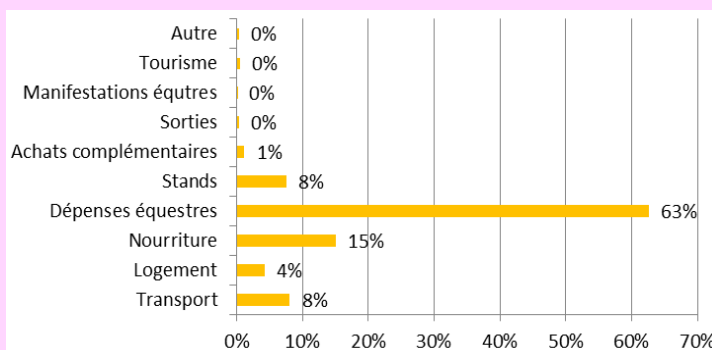
La dépense moyenne en lien avec la manifestation est de **79€/personne**



Répartition des dépenses moyennes d'un spectateur (%)

## PARTICIPANTS

La dépense moyenne en lien avec la manifestation est de **380€/personne**



Répartition des dépenses moyennes d'un participant (%)

# IMPACT ECONOMIQUE

Territoire d'étude	Injection brute	Injection nette	Impact total
Communauté de Communes du Pays d'Exmes + ville d'Argentan (17 communes)	226 000€	113 000€	215 000€
Orne	277 000€	166 000€	241 000€

**Injection brute** = effets directs (financements pour l'organisation et profits générés par la manifestation) et indirects de l'événement (dépenses intermédiaires faites par les entreprises pour répondre aux besoins de la manifestation).

**Injection nette** = Injection brute - fuites (argent qui ressort du territoire).

**Impact total** = Injection nette + effets induits (effet multiplicateur (boule de neige) de l'argent injecté dans le territoire grâce à la manifestation).