



# Observatoire Economique Régional

Filière Equine Poitou-Charentes  
2011

RÉFÉRENCES - Réseau Économique de la Filière Équine

## Bilan régional



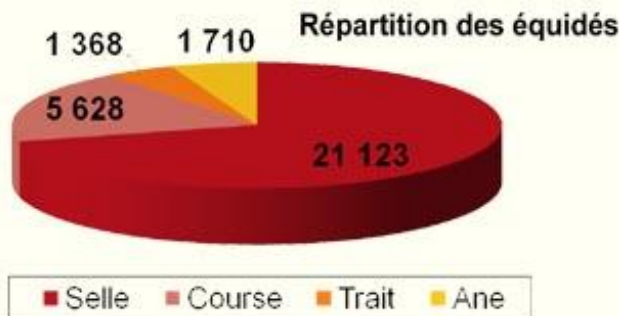
# Chiffres clés en Poitou-Charentes

mars 2011

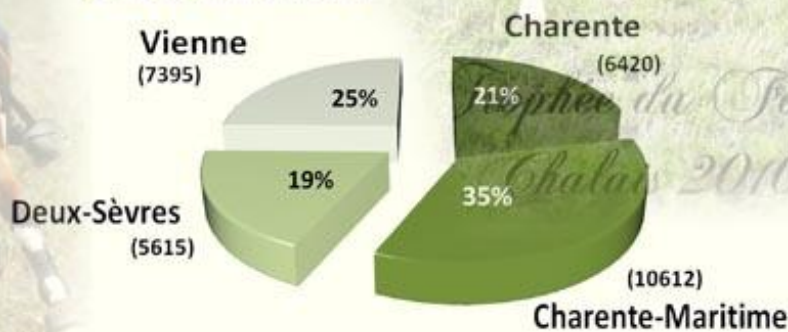
- Etablissements équestres
- Eleveurs
- Entraîneurs
- Cavaliers/marchands
- Sociétés de course
- Maréchaux
- Vétérinaires
- Fournisseurs

## 30 000 équidés en exploitations

soit 1 équidé pour 7 ha de surface en herbe



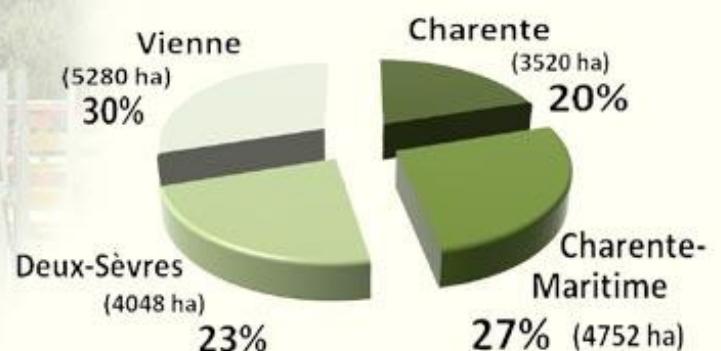
## Les effectifs d'équidés par département



## 19 800 ha de surfaces valorisées

soit 10% de surface en herbe

## Répartition des surfaces utilisées par les équidés

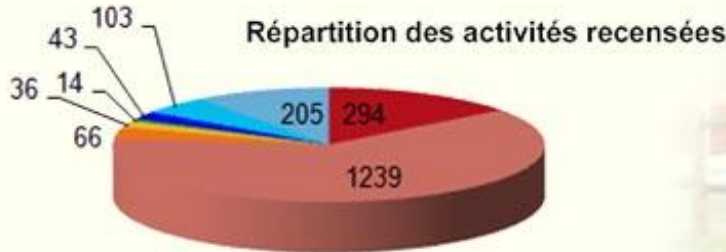


# Chiffres clés en Poitou-Charentes

mars 2011

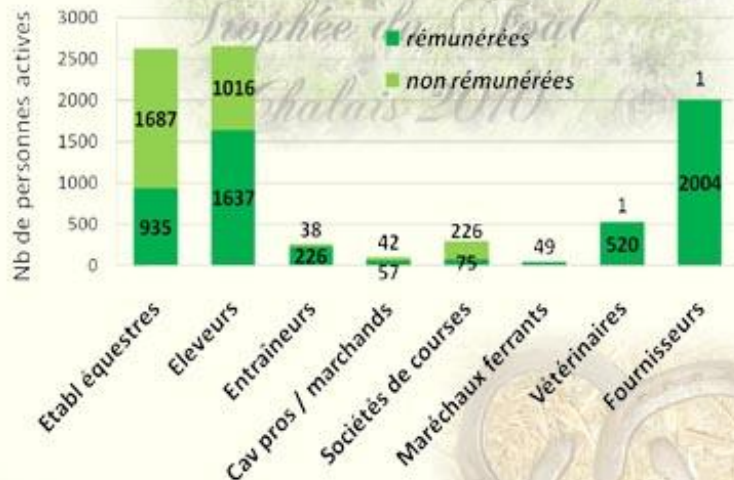
- Etabl équestres
- Eleveurs
- Entraîneurs
- Cavaliers/marchands
- Sociétés de course
- Maréchaux
- Vétérinaires
- Fournisseurs

**2 000 entreprises équestres recensées,**  
soit 1 entreprise pour 900 habitants

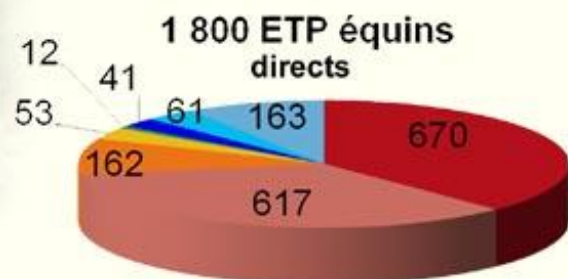


En tenant compte des emplois liés à la prise de paris sur les courses PMU, indirectement liés aux activités équinés, la région compte un total d'environ **2200 ETP équinés**.

**8 500 personnes directement impliquées**  
soit 5 personnes pour 1000 habitants



**5 500 personnes sont rémunérées**  
au sein des 8 familles enquêtées



# Chiffres clés en Poitou-Charentes

mars 2011

- Etablissements équestres
- Eleveurs
- Entraîneurs
- Cavaliers/marchands
- Sociétés de course
- Maréchaux
- Vétérinaires
- Fournisseurs

Un total généré de 128 millions d'€  
au sein des 8 familles enquêtées

Chiffre d'affaires par famille



A cela s'ajoutent 120 millions d'€ pariés dans  
la région sur des courses PMU, soit un  
total cumulé de

**248 millions d'euros** *Poul*  
**de chiffre d'affaires générés**  
soit 139 000 € pour 1 000 habitants



Répartition des chiffres d'affaires  
par département

