

Adapter l'offre à l'évolution de la demande

12è journée du Réseau Économique de la Filière Équine - 26 mars 2019

Les emplois générés par le cheval en France

Carole Troy



équi-ressources
ifce


REFERences - Réseau Économique de la Filière Équine



Avec la participation de :



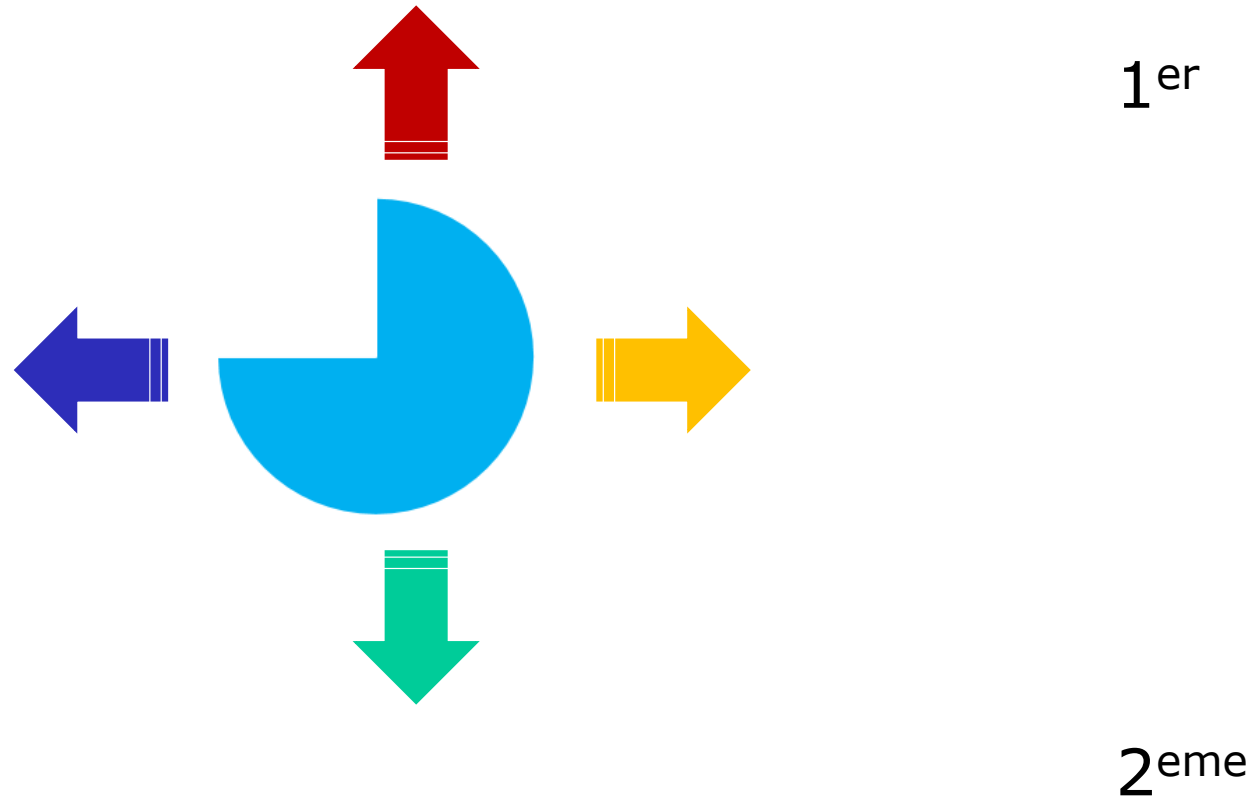
En France en 2017 (Insee)



27 millions de travailleurs

698 000 travailleurs en « **Agriculture** »

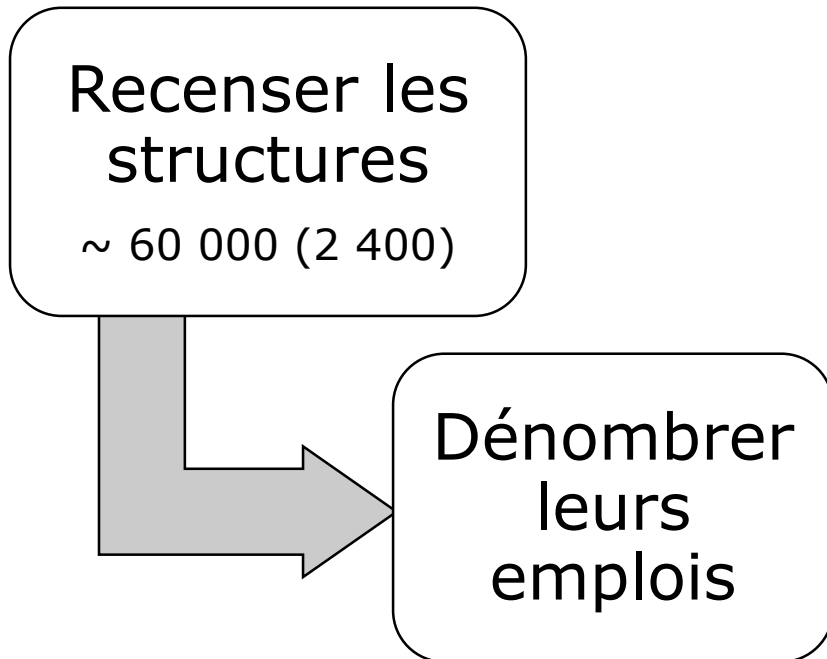
En France en 2018 (Ifce)



66 000 travailleurs liés au cheval
80 000 travailleurs en activité secondaire

Méthode

28 familles d'activité



Données statistiques (INSEE, CCMSA, SIRE)

Enquêtes thématiques professionnelles (Conseils des chevaux, Observatoire économique et social du cheval, PMU, AFASEC, FFE, SFET/SNCuPaa)

Enquêtes directes

→ sans double-comptes

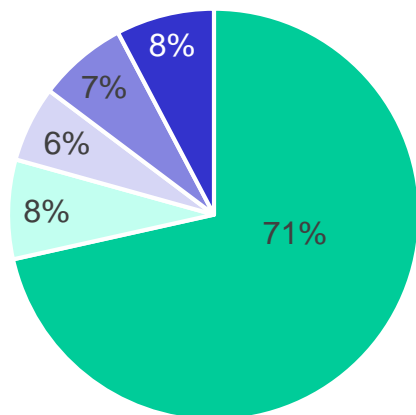
50 collaborateurs professionnels

Définitions

- **emploi principal** = personne dont l'activité équine est exercée à titre principal (soit car étant la plus rémunératrice, soit car représentant au moins un mi-temps de travail).
- **activité secondaire** = personne ayant travaillé en lien avec le cheval, hors activité principale, pendant ne serait-ce qu'une heure au cours d'une semaine de référence.

Répartition des emplois

ACTIVITE PRINCIPALE
66 000 personnes



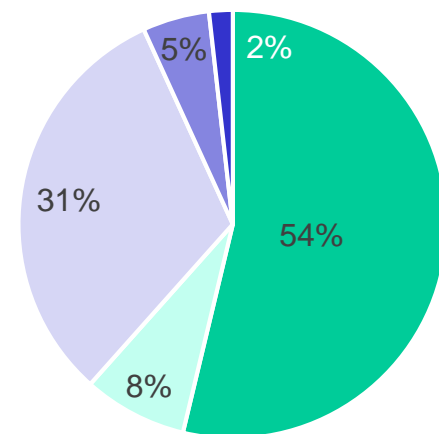
DIRECTEMENT LIÉS AU CHEVAL

- Producteurs et utilisateurs du cheval
- Prestataires autour du cheval

INDIRECTEMENT LIÉS AU CHEVAL

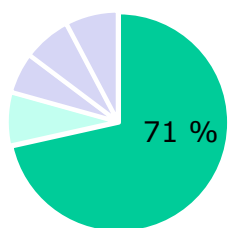
- Vendeurs de pds indirectement liés au cheval
- Fabricants et distributeurs de produits
- Fournisseurs de services
- Organisation et développement de la filière

ACTIVITE SECONDAIRE
80 000 personnes

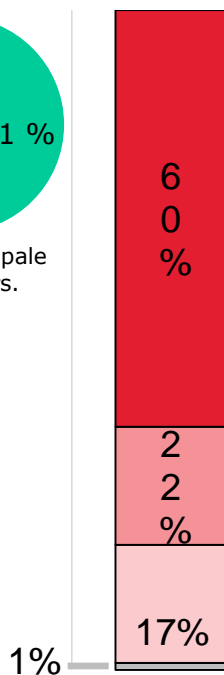


Zoom producteurs et utilisateurs

ACTIVITE PRINCIPALE 46 910 personnes



Activité principale
66 000 pers.



EQUITATION

1^{er} employeur de main d'œuvre

ELEVAGE

Une majorité de personnes en
activité secondaire

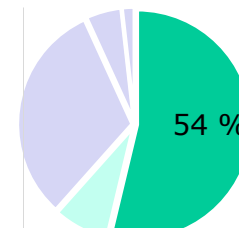
COURSES - ENTRAÎNEMENT

76 % exercent à titre principal

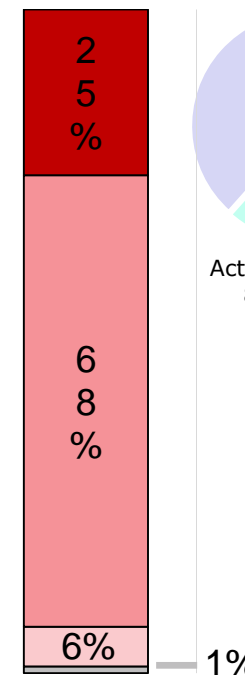
TRACTION & MÉDIATION ÉQUINE

Une activité de « niche »

ACTIVITE SECONDAIRE 42 897 personnes

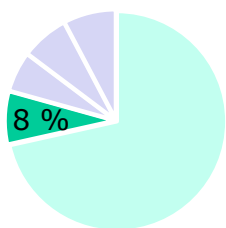


Activité secondaire
80 000 pers.




Zoom prestataires autour du cheval

ACTIVITE PRINCIPALE 5 120 personnes



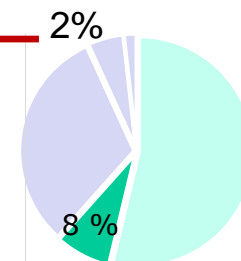
Activité principale
66 000 pers.




4%
2%

0,002% —

ACTIVITE SECONDAIRE 6 274 personnes



Activité secondaire
80 000 pers.



3%
0,04%
0,04%

Maréchaux-ferrants

+ 20 % depuis 2013

Cabinets vétérinaires

Une majorité des emplois ne sont pas
dédiés qu'au cheval

Autres prestataires de soins

+ 50 % depuis 2013, reste une niche

Transporteurs de chevaux

9/93 → 71% des emplois

Commerce, vente

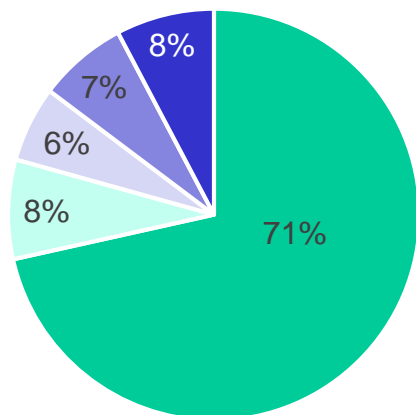
Courtiers, agences de vente commerçants
en bestiaux

Abattoirs - équarrisseurs

Part des équins = 3% des animaux
trouvés morts

Répartition des emplois

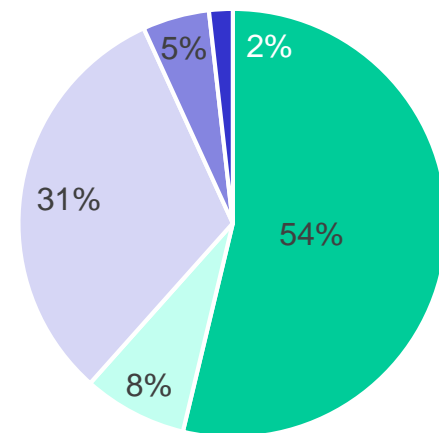
ACTIVITE PRINCIPALE
66 000 personnes



DIRECTEMENT LIÉS AU CHEVAL

- Producteurs et utilisateurs du cheval
- Prestataires autour du cheval

ACTIVITE SECONDAIRE
80 000 personnes

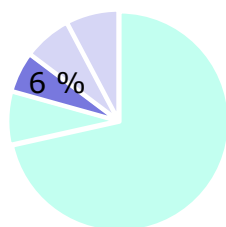


INDIRECTEMENT LIÉS AU CHEVAL

- Vendeurs de pds indirectement liés au cheval
- Fabricants et distributeurs de produits
- Fournisseurs de services
- Organisation et développement de la filière

Zoom vendeurs de produits indirects

ACTIVITE PRINCIPALE 3 899 personnes



Paris hippiques

Seuls 10 % en activité principale

Spectacles équestres

- 20 % depuis 2013

Métiers artistiques

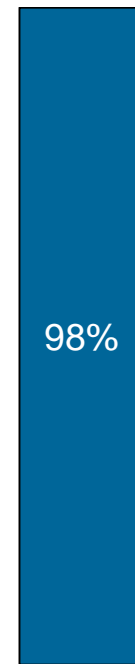
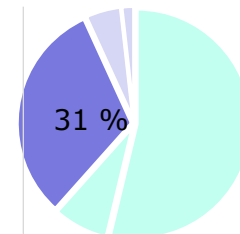
Peintres, sculpteurs, bijouteries,
musées, photographes, objets d'art

Médias

Auteurs, éditeurs, journalistes
indépendants, libraires...

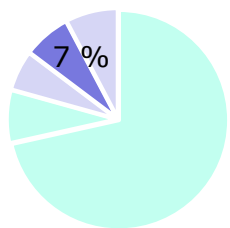
Boucheries chevalines

ACTIVITE SECONDAIRE 25 263 personnes

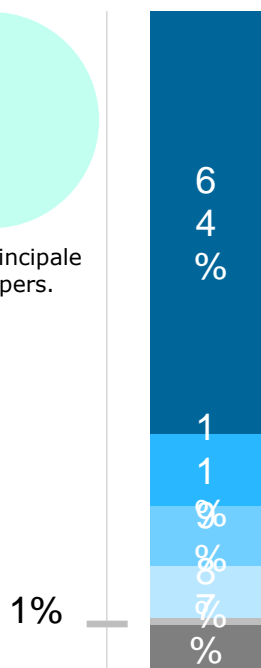


Zoom fournisseurs et prestataires

ACTIVITE PRINCIPALE 4 599 personnes



Activité principale
66 000 pers.



Équipement

+ 20 % d'emploi chez les fabricants depuis 2013

Alimentation

+ 22 % d'actifs totaux depuis 2013

Matériels de transport

Assurance - comptabilité

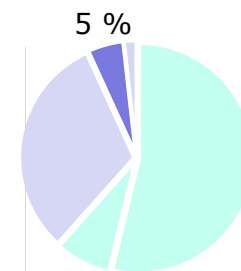

+ 25 % d'actifs totaux depuis 2013

Conseil et étude

+ 25 % d'actifs totaux depuis 2013

Autres prestataires de service

ACTIVITE SECONDAIRE 4 032 personnes



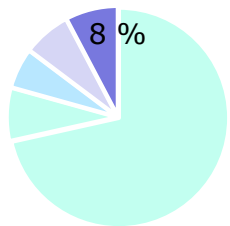
Activité secondaire
80 000 pers.

2%

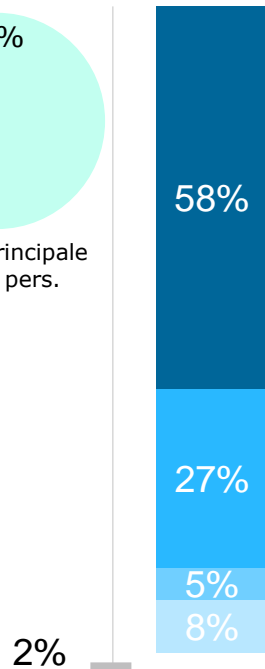
Zoom organisation et développement filière

ACTIVITE PRINCIPALE

5 067 personnes



Activité principale
66 000 pers.



Organismes du secteur courses

PMU, sociétés de courses, sociétés mères, France Galop, Le Trot...

Établissements publics et parapublics, Administrations,

- 30 % depuis 2013 (Ifce, Garde républicaine, ministère de l'Agriculture, École militaire d'équitation, Chambres d'agriculture, ...)

Organismes du secteur équestre

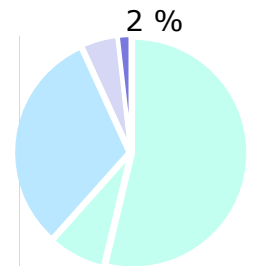
FFE, CRE, GHN, Conseils des chevaux, SHF, ANSF, UNIC, SFET...

Formation

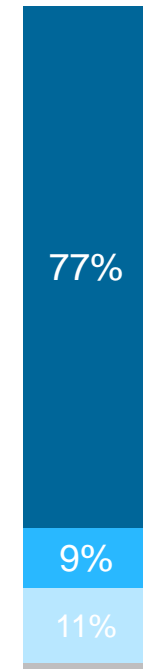
Recherche

ACTIVITE SECONDAIRE

1 428 personnes



Activité secondaire
80 000 pers.



A retenir

- Des emplois qui touchent tous les secteurs d'activité, même si principalement **agricoles**
- Le secteur « **Equitation** », 1^{er} employeur de MO
- Des prestataires en **santé/soins** toujours plus nombreux
- Des **paris hippiques** aux **arts** et **médias**, plus de 25 000 actifs concernés
- Le secteur de **l'équipement**, poids lourd des fournisseurs des entreprises équinées
- Près d'1 emploi sur 10 consacré à l'organisation et au **développement de la filière**

Discussion

équi-ressources
ifce

PACE EMPLOYEURS • MÉTIERS & FORMATIONS • OBSERVATOIRE • ACTUALITÉS • QUI SOMMES-NOUS ?

Observatoire : Conjoncture & chiffres clés

Economie de la filière

Les publications disponibles à l'échelle de la filière sont rassemblées ici :

- **Annuaire ECUS** : bilan complet de la situation de la filière équine une année donnée sous forme de tableaux, graphiques et cartes commentés.
- **Dépliant Chiffres clés** : extrait de l'Annuaire ECUS et édité à la même date, il fournit les principaux chiffres clés sur la filière équine.
- **Conjoncture** : notes de conjoncture qui dressent l'état des lieux de la filière en cours d'année, et présentations en Journées Références.
- **Thématiques** : publications sur divers aspects de la filière (les disciplines, l'exportation, la fin de vie...).
- **Données régionales (OER)** : résultats des Observatoires Economiques Régionaux (OER), dispositif d'enquêtes des entreprises de la filière équine.

Vous pouvez également accéder directement à toutes les données brutes sur la filière, en utilisant l'outil [Stats et Cartes](#)

Annuaire ECUS | Dépliant chiffres clés | Conjoncture | **Thématiques** | Données régionales (OER) | Prospective

Les publications sur divers aspects de la filière (les disciplines, l'exportation, la fin de vie...) sont rassemblées dans cette partie. Il s'agit soit de publications issues de résultats d'études menées par l'Observatoire Economique et Social du Cheval de l'Ifce, soit de supports de présentation des Journées Références.

[Synthèse Emploi filière équine](#)

Bientôt cahier méthodologique avec détails des calculs par famille d'emploi