

Les compétitions jeunes chevaux en 2002

Les compétitions jeunes chevaux sont des tests à finalité zootechnique et économique qui ont pour but de valoriser le jeune cheval de sport et d'en faciliter sa commercialisation. Ces circuits de valorisation s'achèvent chaque année par des finales dans chaque discipline par catégorie d'âge. Les épreuves jeunes chevaux permettent de former et confronter les chevaux d'une même génération âgés de 4, 5 et 6 ans.

En 2002, ce sont au total 4 152 épreuves destinés aux jeunes chevaux (toutes disciplines confondues) qui ont eu lieu en France, comptant 116 287 partants pour un total de 2 983 203 euros de gains distribués.

L'ATTELAGE

La discipline de l'attelage représente 3 % du nombre total d'épreuves pour jeunes chevaux, avec 124 épreuves. On compte 780 partants, soit 0,7 % du total des partants en épreuves jeunes chevaux. Et ce sont plus de 60 000 euros de gains qui ont été distribués lors de ces compétitions : 2 % des gains totaux !

Tableau 1 : L'attelage

Epreuves	PAYS-DE-LA-LOIRE	16
Partants		176
Gains		17 817
Epreuves	BASSE-NORMANDIE	18
Partants		153
Gains		10 857
Epreuves	FRANCHE-COMTÉ	10
Partants		110
Gains		8 129
Epreuves	Total France	124
Partants		779
Gains		60 687

Source : FFE, 2002

Concernant les régions "de tête", ce sont les pays de la Loire qui se distinguent avec 16 épreuves organisées, 176 partants (23 % des partants nationaux dans cette discipline) et surtout 17 817 euros de gains distribués (près de 30 % de la totalité des sommes distribuées dans cette discipline en France !). La "seconde" région au palmarès en attelage serait la Basse-Normandie avec 18 épreuves, 153 partants et 10 857 euros de sommes dis-

tribuées. Enfin "sur la dernière marche du podium", arrive la Franche-Comté : 10 épreuves organisées, 110 partants et 8 129 euros de gains.

Toutefois une autre région se distingue dans cette discipline qu'est l'attelage : la Bretagne par le nombre d'épreuves organisées dans cette discipline (14) est "3^e" au palmarès des régions organisatrices et par les gains (4 547 euros en 2002).

Notons que c'est dans cette discipline que le gain potentiel par partant est le plus important : 78 euros par partant ! C'est le choix de la SHF d'encourager davantage cette discipline.

LE DRESSAGE

399 épreuves ont été organisées en France en 2002 pour les jeunes chevaux, dans lesquelles 2 045 chevaux ont été déclarés partants. Et ce sont 87 966 euros de gains qui y ont été distribués. La région qui "domine" très nettement dans cette discipline est les Pays de la Loire. Cette observation est liée, bien sur, au fait que Saumur organise beaucoup d'épreuves, en particulier l'Ecole nationale d'équitation est le "siège" de la Grande semaine de l'élevage pour le dressage depuis plusieurs années.

Tableau 2 : Le dressage

Epreuves	PAYS-DE-LA-LOIRE	66
Partants		593
Gains		36 210
Epreuves	ILE DE FRANCE	60
Partants		342
Gains		14 913
Epreuves	BASSE-NORMANDIE	26
Partants		142
Gains		6 451
Epreuves	Total France	464
Partants		2 045
Gains		87 966

Source : FFE, 2002

Ainsi on compte dans cette région pas moins de 66 épreuves organisées, près de 400 partants et 36 200 euros de gains distribués (plus de 41 % du total des gains dans cette discipline sur l'année 2002 en France). Se distinguent ensuite l'Ile de France et la Basse-Normandie, avec respectivement 60 et 26 épreuves de dressage en 2002, 342 et 142 partants dans

cette discipline et près de 15 000 et 6 500 euros de sommes distribuées au cours de ces compétitions.

43 euros est le montant du gain potentiel moyen d'un partant dans la discipline du dressage. Il est bien moindre qu'en attelage et plus faible également que celui observé en concours complet.

LE CONCOURS COMPLET

Près de 400 épreuves de concours complet pour jeunes chevaux ont été organisées en France en 2002, comptant près de 5 000 chevaux déclarés partants et au cours desquelles plus de 290 000 euros ont été distribués.

Tableau 3 : Le concours complet

Epreuves	LIMOUSIN	31
Partants		728
Gains		79 911
Epreuves	ILE DE FRANCE	38
Partants		779
Gains		48 652
Epreuves	PAYS-DE-LA-LOIRE	57
Partants		688
Gains		34 306
Epreuves	Total France	399
Partants		4 952
Gains		291 940

Source : FFE, 2002

La région "phare" chez les jeunes chevaux est également la région qui accueille les finales nationales dans la discipline, à savoir le Limousin (Pompadour). Avec 31 épreuves organisées, 728 partants et surtout près de 80 000 euros de sommes distribuées, le Limousin représente plus de 27 % des gains totaux distribués sur l'année 2002 en complet. La "seconde place" revient à l'Ile de France, suivie des Pays de la Loire avec respectivement 38 et 57 épreuves organisées, 779 et 688 partants et 48 652 et 34 306 euros de gains.

Cette discipline présente un gain potentiel moyen par partant assez élevé : 59 euros ! (moins qu'en attelage mais plus qu'en dressage !)

LE SAUT D'OBTACLES

2 833 épreuves organisées avec 106 637 partants et pour 2 399 414 euros distribués : cela représente la discipline du

Tableau 4: Le saut d'obstacles

Epreuves	ILE DE FRANCE	275
Partants		15 452
Gains		493 326
Epreuves	BASSE-NORMANDIE	264
Partants		17 819
Gains		444 428
Epreuves	PAYS-DE-LA-LOIRE	266
Partants		9 173
Gains		194 711
Epreuves	Total France	2 833
Partants		106 637
Gains		2 399 414

Source : FFE, 2002

saut d'obstacles (et du hunter) en France en 2002 pour les jeunes chevaux!

Le trio de tête est toujours le même, à savoir l'Ile de France (siège de la Grande Semaine de l'élevage à Fontainebleau, notamment), la Basse-Normandie (berceau du SF et du CSO) et enfin les Pays de la Loire.

Le gain potentiel moyen par partant est dans cette discipline le plus faible observé, soit 23 euros!

L'ENDURANCE

332 épreuves, 1874 partants et 143 196 euros distribués en 2002: l'endurance prend de l'importance! Les régions du sud domine toujours nettement dans la discipline: d'abord le Languedoc-Roussillon par l'organisation des finales nationales à Uzès, avec 44 épreuves organisées, 569 partants et 70 751 euros distribués, suivi des régions Provence Alpes Côte d'Azur et Midi-Pyrénées (avec respectivement 204 et

Tableau 5 : L'endurance

Epreuves	LANGUEDOC-ROUSSILLON	44
Partants		569
Gains		70 751
Epreuves	PROVENCE ALPES COTE D'AZUR	29
Partants		204
Gains		13 385
Epreuves	MIDI-PYRENEES	24
Partants		190
Gains		11 905
Epreuves	Total France	332
Partants		1 874
Gains		143 196

Source : FFE, 2002

190 partants pour 13 385 et 11 905 euros de gains).

76 euros est le gain potentiel moyen par partant dans cette discipline en épreuves jeunes chevaux, soit quasiment autant qu'en attelage. Le choix a été fait de favoriser le développement de l'endurance, y compris en "l'aidant financièrement".

Pour conclure, le saut d'obstacles représente, bien sûr, en France, toujours une très grande majorité des épreuves (68 % du total), partants (92 %) et gains distribués (80 %) mais en conséquence, c'est aussi la discipline la moins encouragée (23 euros d'espérance de gains).

Se positionne ensuite le concours complet avec 10 % des épreuves, 4 % des partants et 10 % des gains et surtout un gain potentiel de 59 euros.

Le dressage et l'endurance suivent avec chacune environ 10 % des épreuves organisées, 2 % des partants et 3-5 % des gains. Le gain moyen potentiel par partant est néanmoins beaucoup plus intéressant en endurance (76 euros contre 43).

Enfin l'attelage, discipline la plus encouragée (78 euros d'espérance de gain), est la moins représentée: 3 % des épreuves, 0.5 % des partants pour 2 % des sommes distribuées lors de ces compétitions réservées aux jeunes chevaux.

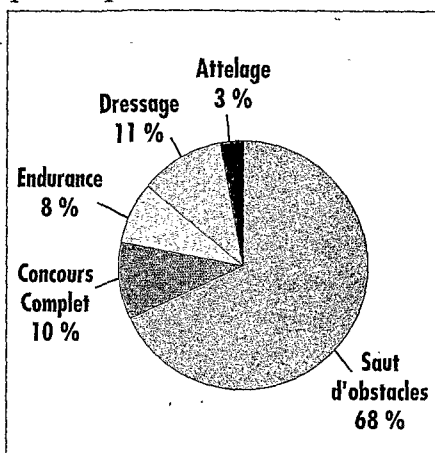
Pour connaître les valeurs précises sur une région donnée, je vous invite à consulter l'annuaire ECUS 2003 (vendu au prix de 10 € TTC, frais de port non compris).

S. LEMAIRE

RENSEIGNEMENTS:
 Librairie des Haras nationaux
 16, rue Claude Bernard
 75231 PARIS cedex 05
 Tél.: 01 44 08 17 52/Fax: 01 44 08 18 00
 Mail: librairie.defi@haras-nationaux.fr

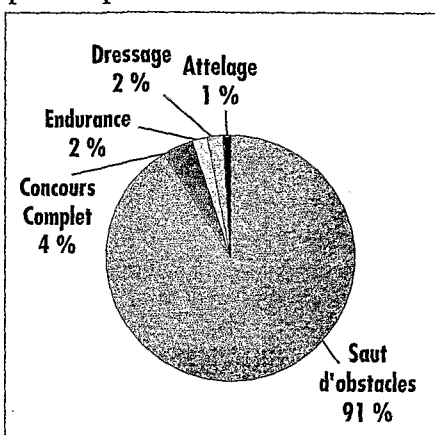
Observatoire économique et social du cheval
 Domaine de l'Isle Briand
 49220 LE LION D'ANGERS
 Tél.: 02 41 18 22 28/Fax: 02 41 18 22 78
 Mail: obsec@haras-nationaux.fr

Répartition des ÉPREUVES par disciplines



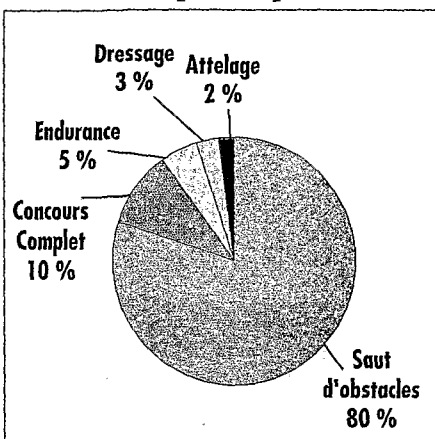
Source : FFE, 2002

Répartition des PARTANTS par disciplines



Source : FFE, 2002

Répartition des SOMMES DISTRIBUÉES par disciplines



Source : FFE, 2002

Les compétitions jeunes chevaux en 2003

En 2003, ce sont au total 5 161 épreuves destinés aux jeunes chevaux (toutes disciplines confondues) qui ont eu lieu en France (+24% par rapport à l'année précédente), comptant 110 022 partants pour un total de 2 528 123 euros de gains distribués (-15 % par rapport à 2002).

LE SAUT D'OBTACLES

Le saut d'obstacles représente, bien sûr, en France, toujours une très grande majorité des épreuves (76 % du total), partants (90 %) et gains distribués (80 %), avec 3 854 épreuves, 99 570 partants et 2 030 800 euros de gains.

LE CONCOURS COMPLET

Près de 400 épreuves de concours complet pour jeunes chevaux ont été organisées en France en 2003, comptant plus de 5 400 chevaux déclarés partants et au cours desquelles près de 250 000 euros ont été distribués.

L'ENDURANCE

329 épreuves, 1 828 partants et 131 375 euros distribués en 2003: l'endurance continue à "faire sa place" au sein des disciplines sportives!

LE DRESSAGE

482 épreuves ont été organisées en France en 2003 pour les jeunes chevaux, dans lesquelles 2 516 chevaux ont été déclarés partants. Et ce sont 72 278 euros de gains qui y ont été distribués.

L'ATTELAGE

La discipline de l'attelage représente 2 % du nombre total d'épreuves pour jeunes chevaux, avec 119 épreuves. On compte 671 partants, soit 1 % du total des partants en épreuves jeunes chevaux. Et ce sont près de 50 000 euros de gains qui ont été distribués lors de ces compétitions: 2 % des gains totaux!

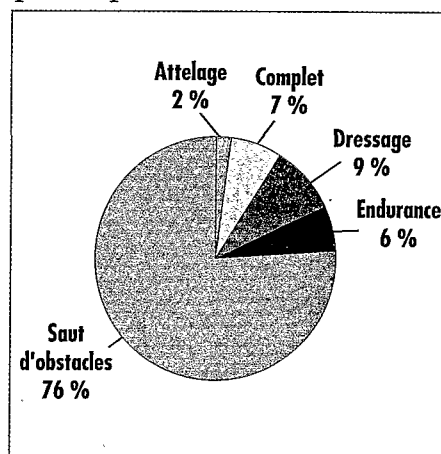
C'est toujours dans cette discipline (l'attelage) que le gain potentiel par partant est le plus important: 73 euros par partant en 2003! Le choix de la SHF est donc d'encourager davantage cette discipline.

72 euros est le gain potentiel moyen par partant en endurance en épreuves jeunes chevaux, soit un gain identique à celui de l'attelage. Le choix a été fait de favoriser le développement de l'endurance en "l'aidant financièrement".

Les espérances de gain en attelage et endurance sont presque équivalentes à ceux observés l'an passé en 2002. Par contre une nette baisse est visible en concours complet avec 45 euros de gains par partant en 2003 (soit - 24 %). De même dans la discipline du dressage, une diminution de 33 % est observée sur le gain potentiel par partant, avec 29 euros en 2003.

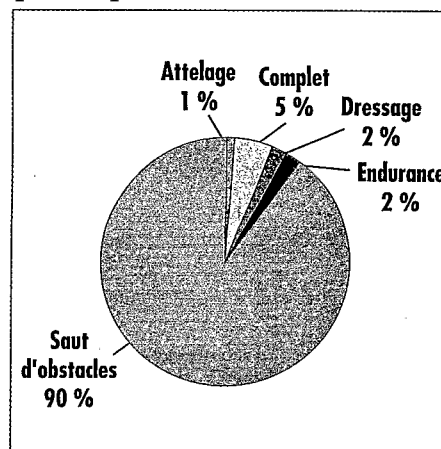
Enfin le gain potentiel moyen par partant dans la discipline du saut d'obstacles est le plus faible et a peu varié, soit 20 euros en 2003.

Répartition des ÉPREUVES par disciplines



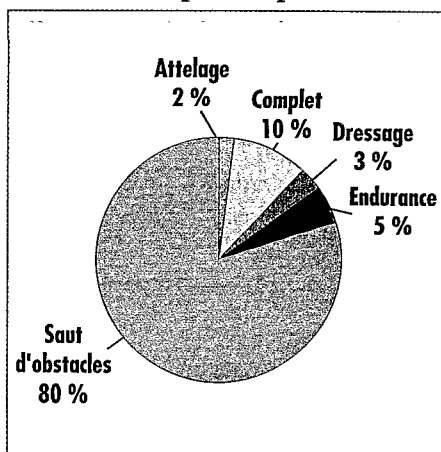
Source : FFE, 2003

Répartition des PARTANTS par disciplines



Source : FFE, 2003

Répartition des SOMMES DISTRIBUÉES par disciplines



Source : FFE, 2003

S. LEMAIRE

Tableau 2

Discipline	Esperance de gain	Variation 2003/2002
Attelage	73 €	-6%
Concours complet	45 €	-24%
Dressage	29 €	-33%
Endurance	72 €	-5%
Saut d'obstacles	20 €	-11%

Tableau 1 : Epreuves d'élevage par région et par discipline

Région		Attelage	Concours complet	Dressage	Endurance	Saut d'obstacles	Total
ALSACE	Epreuves	2	5	10	6	134	157
	Partants	5	10	41	12	1 921	1 989
	Gains	308	336	744	459	22 974	24 821
AQUITAINE	Epreuves	3	45	22	19	286	375
	Partants	4	684	71	91	3 941	4 791
	Gains	224	23 315	1 393	3 089	70 810	98 832
AUVERGNE	Epreuves	0	17	32	15	153	217
	Partants	0	273	96	74	3 021	3 464
	Gains	0	11 545	2 268	4 793	56 084	74 690
BASSE NORMANDIE	Epreuves	16	29	24	5	336	410
	Partants	186	412	207	12	18 158	18 975
	Gains	11 676	16 999	6 868	432	418 138	454 112
BOURGOGNE	Epreuves	6	6	26	28	159	225
	Partants	26	42	67	112	5 564	5 811
	Gains	1 764	1 458	1 423	5 279	96 648	106 571
BRETAGNE	Epreuves	14	10	16	18	255	313
	Partants	48	61	42	86	6 169	6 406
	Gains	3 149	1 457	776	4 464	117 648	127 494
CENTRE	Epreuves	4	9	26	3	186	228
	Partants	26	182	126	4	3 793	4 131
	Gains	1 953	10 119	3 709	147	65 193	81 122
CHAMPAGNE ARDENNE	Epreuves	5	17	14	0	148	184
	Partants	8	215	39	0	2 971	3 233
	Gains	588	11 020	1 008	0	53 678	66 293
CORSE	Epreuves	0	0	0	14	8	22
	Partants	0	0	0	28	12	40
	Gains	0	0	0	1 205	206	1 411
FRANCHE COMTE	Epreuves	12	13	4	6	100	135
	Partants	91	76	10	17	1 493	1 687
	Gains	6 517	2 825	160	616	17 874	27 992
HAUTE NORMANDIE	Epreuves	0	5	18	2	97	122
	Partants	0	26	83	2	3 293	3 404
	Gains	0	821	1 438	62	62 140	64 461
ÎLE DE FRANCE	Epreuves	2	56	52	4	344	458
	Partants	3	1 345	402	5	13 112	14 867
	Gains	224	63 253	11 599	76	372 587	447 739
LANGUEDOC ROUSSILLON	Epreuves	2	16	2	34	65	119
	Partants	4	79	19	494	1 090	1 686
	Gains	252	2 063	240	66 019	18 998	87 572
LIMOUSIN	Epreuves	4	21	26	5	119	175
	Partants	16	613	142	19	2 357	3 147
	Gains	1 036	43 926	3 306	819	44 824	93 910
LORRAINE	Epreuves	2	2	17	10	202	233
	Partants	2	22	29	20	4 433	4 506
	Gains	140	448	687	746	76 858	78 879
MIDI PYRENEES	Epreuves	2	15	19	29	181	246
	Partants	3	196	53	212	2 533	2 997
	Gains	196	7 543	1 037	12 308	40 298	61 382
NORD PAS DE CALAIS	Epreuves	8	10	18	24	139	199
	Partants	27	50	42	156	4 481	4 756
	Gains	1 680	1 605	818	5 971	84 540	94 613
PAYS DE LA LOIRE	Epreuves	14	49	61	25	379	528
	Partants	119	638	716	72	8 979	10 524
	Gains	11 830	26 675	28 888	2 256	173 657	243 306
PICARDIE	Epreuves	10	6	18	12	144	190
	Partants	59	38	92	68	5 267	5 524
	Gains	4 380	1 169	1 754	4 567	130 906	142 776
POITOU CHARENTES	Epreuves	4	22	11	18	133	188
	Partants	24	278	38	76	1 622	2 038
	Gains	1 708	12 124	570	4 867	22 383	41 651
PROVENCE ALPES COTE D'AZURE	Epreuves	6	15	20	30	110	181
	Partants	10	92	57	172	1 133	1 464
	Gains	588	2 210	962	9 386	16 659	29 805
RHONE ALPES	Epreuves	3	9	46	22	176	256
	Partants	10	105	144	96	4 227	4 582
	Gains	756	3 794	2 630	3 814	67 698	78 692
Total France Epreuves		119	377	482	329	3 854	5 161
Total France Partants		671	5 437	2 516	1 828	99 570	110 022
Total France Gains		48 968	244 702	72 278	131 375	2 030 800	2 528 123

Source : FFE, 2004 (données 2003)